

Text- und Bildbeispiele „Caillou und ich, ###. Papa ist der Beste!“

Personalisierung:

Vorname und Aussehen des Kindes


Vorname und Aussehen des Vaters


Wie sagt ihr zu Hause? Papa, Papi, Dad (Radio Buttons)

Doppelseite 1 bis 6: Die passende Situation

Name von Schwester/Bruder/Freund(in), der/die mitspielen soll (DS 5)

Bild im Fotoalbum auf Doppelseite 2

Caillous Papa (Die Beispiele dienen der AUSWAHL, nur ein Motiv pro DS !!!)	Mein Papa (2-3 Motive werden zur Auswahl für Kunden umgesetzt)
<p>Spielplatz (Alltag draußen) rutscht mit ihm die hohe Rutsche hinunter (And The Big Slide, p. 11 o 12) “Na dann, eins, zwei drei und los!” ruft Caillous Papi und rutscht zusammen mit ihm die große Rutsche hinunter.</p>  <p>oder</p>	<p>Auch ### und sein Papa haben viel Spaß auf dem Spielplatz. Am liebsten</p> <ul style="list-style-type: none">- bauen sie eine große Sandburg mit einem Wassergraben und vielen Stöcken und Steinen- klettern sie gemeinsam auf dem Klettergerüst herum // fahren sie gemeinsam Karussell- sitzt ### auf der Schaukel und lässt sich von Papa ordentlich Schwung geben



"One, two, three, here we go!"
 Caillou was thrilled.
 "Did you see that, Clementine?
 I came down the big slide!"
 "I came down all by myself,"
 she told him.

(Bild 2 ggf. über gesamte Doppelseite hinwegziehen, Mädchen + Text ersetzen, Bildelement 2 einbauen?)

Beschäftigung in house

Caillou soll aufräumen. So viele Dinge liegen herum! Da hat Papi eine gute Idee: Er baut mit ihm eine Kiste: ein wunderschönes neues Zuhause für Caillous Spielsachen!




weiß heute nichts mit sich anzufangen. Alleine spielen ist wirklich blöd!
 „Bitte, Papa!“, bettelt er/sie. Und Papa sagt „Na dann los!“, und

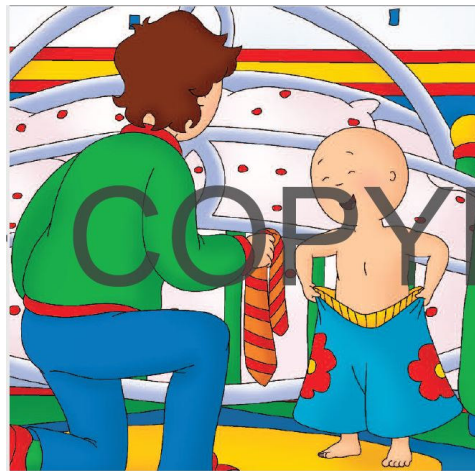
- 1) macht mit ihm ein Puzzle mit vielen, vielen Teilen
- 2) baut mir ihm/ihr einen riesig-hohen Turm
- 3) blättert mit ihm/ihr im Fotoalbumherum.

Das macht Spaß!


(hier könnte man mit einem Freisteller arbeiten bzw. ein Stück vom Boden verwenden und die Hintergründe wegnehmen)



Papi und Caillou bereiten eine Überraschung vor: Caillou malt ein Bild, das sie Mami als Brief schicken möchten. „Schnell, Mami kommt! Unter den Tisch damit!“, flüstert Papi.



(Hier würde ich Teppichboden plus

<p>Freisteller verwenden.)</p> <p>„Wir verkleiden dich als Papa“, sagt Papi. Die Hose ist viel zu groß! Doch Papa hat schon die Krawatte in der Hand. Die möchte er als Gürtel benutzen. Caillou muss lachen. Was Papi immer für lustige Einfälle hat.</p>  <p>(Ebenfalls als Freisteller verwenden)</p> <p>Nicht zappeln!“, sagt Papi. „Ich bin fast fertig.“ „Das kitzelt, Papi!“ Caillou muss kichern, als Papi ihm Schnurrhaare ins Gesicht malt. Er wird der schönste Kater der Welt!</p>	
<p>geht mit ihm (Ausflug / Abenteuer)</p> <ul style="list-style-type: none"> - Schlittschuh fahren (Learns to Skate, Titelbild o. p. 6) - Fahrrad fahren (The training wheels, p. 7) - Fahrrad fahren lernen (The training wheels, p. 8 o. 9) - angeln (Gone Fishing, p. 11 O 12, Achtung: Langes Gesicht Caillou) - zum Halloween (Happy Halloween, p. 8) 	<ol style="list-style-type: none"> 1) in den Zoo zu den wilden Tieren 2) aufs Kinderkarussell (auf dem Rummel)
<p>macht für ihn (Küche, Alltag drinnen) ...</p> <ul style="list-style-type: none"> - Pizza (Makes a meal, p. 7) - Toast zum Abendbrot (mit Augenwinkern, weil verbrannt The Circus Parade, p. 9) 	<ol style="list-style-type: none"> 1) Geburtstagskuchen 2) Pfannkuchen 3) Würstchen mit Pommes und viel Ketchup/Majo (aus Fritteuse/Backofen) 4) Abendbrot (so viel trauen wir jedem Papa zu)
<p>begleitet ihn (Regelmäßige Beschäftigung außer Haus)</p> <ul style="list-style-type: none"> - zum Schwimmen (Learn to swim, p. 8 o. 13) - in den Kindergarten (Show and tell, p. 12) 	<ol style="list-style-type: none"> 1) zum Kinderarzt 2) zum Kinderturnen 3) in den Kindergarten / zum Schwimmen

	4) zum Ballett
Spielt mit ihm und Rosie - Flüsterpost (Show and tell, p. 10) - Spielmannszug (The Circus Parade, p. 12 o. 14)	Spielt mit mir und ### (Schwester, Bruder, Freund, frei wählbar = Text → unverbindl. Ausschnitt zeigen von Kind/Person 2: Hand o. Augen o. Füße o. Shape unter Bettdecke, alle Geschlechter/Größen passend) 1) verstecken (drinnen) 2) verkleiden (drinnen) 3) draußen Ball
ist für ihn da /hilft ihm - beim Aufräumen (Puts Away his Toys, p. 9 o p. 11) - wenn er sich über sich selbst ärgert (Accidents Happen, p. 13, The Training Wheels, p. 12) - wenn er etwas nicht finden kann (Borrows a book, p. 10, The Missing Sock, p. 10) - wenn er Schluckauf hat (Gets the Hiccups, p. 10 o 11) - wenn er etwas wissen möchte (The School Bus, p. 6) - wenn ihm etwas Dummes passiert ist (My imaginary friend, p. 14) - sorgt für Licht, wenn er Angst im Dunkeln hat (Lights Out, p. 10) - macht ein Feuer, wenn der Strom im Haus ausgefallen ist (Lights Out, p. 12) - ist für ihn da, wenn er nachts Angst vor „Monstern“ hat (s.o., p. 9)	ist für mich da, wenn ich a) mich mit ### gestritten habe (Mama/ Geschwisterteil/ bester Freund Name frei wählbar, auf Bild nur wütendes personal. Kind, dass in den Arm genommen/geküsst wird) b) hingefallen bin und ein Pflaster brauche c) mal wieder nichts mit mir anzufangen weiß (Kind und Papa schauen gemeinsam TV) d) krank im Bett liege
Kind geht ins Bett liest ihm zum Einschlafen eine Gute-Nacht-Geschichte vor und legt ihm seinen neuen Dinosaurier in die Arme. (Caillou hat Geburtstag, letzte Seite; fehlt bei The Birthday Party!) - bringt ihm seinen Lieblingst Teddy, damit C keine Angst im Dunkeln haben muss (What's that Funny Noise, p. 14, ! Daddy nicht mit auf Bild!) - erklärt ihm, woher die Geräusche in der Nacht kommen (What's That Funny Noise, p. 12)	... gibt mir einen Gutenachtkuss und legt mir mein Lieblingskuscheltier (mit Auswahl) in die Arme ... geht mit mir baden vor dem Einschlafen ... denkt sich selbst viele schöne Geschichten aus. (Papa sitzt an Bett und erzählt)
+ 2-3 Doppelseiten Zwei Papas sind besser als einer DS 1: s. Konzept DS 2: DS 3:	

